



SERTIFIKAT REKAPITULASI HASIL PENGHITUNGAN SUARA DARI SETIAP KECAMATAN DI TINGKAT KABUPATEN/KOTA  
DALAM PEMILIHAN BUPATI DAN WAKIL BUPATI/WALIKOTA DAN WAKIL WALIKOTA \*) TAHUN 2018  
diisi berdasarkan formulir Model DA1-KWK

MODEL DB1-KWK  
Halaman 1-1

KABUPATEN/KOTA  
PROVINSI








KOTA BANJAR  
JAWA BARAT

NO.	URAIAN	RINCIAN																	
		BANJAR	LANGENSARI	PATARUMAN	PURWAHARJA												JUMLAH AKHIR		
1	2	3	4	5	6	7	8	9	10	11	12	13	14	15	16	17	18	19	
A.1	DATA PEMILIH																		
1. Pemilih Dalam DPT (Model A3-KWK)	LK	20.020	21.229	21.517	8.004														70.770
	PR	20.944	21.261	21.935	8.606														72.746
	JML	40.964	42.490	43.452	16.610														143.516
2. Pemilih dalam DPPH (Model A4-KWK)	LK	38	6	23	6														73
	PR	42	7	20	8														77
	JML	80	13	43	14														150
3. Pemilih dalam DPTb/KTP-el/ Surat Keterangan (Model A.Tb-KWK)	LK	148	62	165	36														411
	PR	178	66	185	55														484
	JML	326	128	350	91														895
4. Jumlah Pemilih (1+2+3)	LK	20.206	21.297	21.705	8.046														71.254
	PR	21.164	21.334	22.140	8.669														73.307
	JML	41.370	42.631	43.845	16.715														144.561
A.2	PENGGUNA HAK PILIH																		
1. Pengguna hak pilih dalam DPT	LK	15.879	14.749	16.449	6.481														53.558
	PR	17.699	16.266	18.326	7.167														59.458
	JML	33.578	31.015	34.775	13.648														113.016
2. Pengguna hak pilih dalam DPPH	LK	18	4	21	5														48
	PR	17	4	20	6														47
	JML	35	8	41	11														95
3. Pengguna hak pilih dalam DPTb/pengguna KTP-el/ Surat Keterangan	LK	136	58	164	36														394
	PR	165	65	184	55														469
	JML	301	123	348	91														863
4. Jumlah seluruh pengguna Hak Pilih (1+2+3)	LK	16.033	14.811	16.634	6.522														54.000
	PR	17.881	16.335	18.530	7.228														59.974
	JML	33.914	31.146	35.164	13.750														113.974

NAMA/TANDA TANGAN KPU KABUPATEN/KOTA				
1		2		3
4		5		
NAMA DAN TANDA TANGAN SAKSI PASANGAN CALON				
1		2		

NO.	URAIAN	RINCIAN																
		BANJAR	LANGENSARI	PATARUMAN	PURWAHARJA											JUMLAH AKHIR		
1	2	3	4	5	6	7	8	9	10	11	12	13	14	15	16	17	18	
1	Pemilih disabilitas/penyangang cacat	LK	71	93	94	39												297
		PR	71	94	92	58												315
		JML	142	187	186	97												612
2	Pemilih disabilitas/penyangang cacat yang menggunakan hak pilih	LK	47	49	37	14												147
		PR	39	39	38	27												143
		JML	86	88	75	41												290

NO.	URAIAN	RINCIAN																
		BANJAR	LANGENSARI	PATARUMAN	PURWAHARJA											JUMLAH AKHIR		
1	2	3	4	5	6	7	8	9	10	11	12	13	14	15	16	17	18	
1	Jumlah surat suara yang diterima termasuk cadangan 2,5% (2+3+4)	42.026	43.600	44.593	17.048													147.267
2	Jumlah surat suara dikembalikan oleh pemilih karena rusak dan/atau keliru coblos	65	23	73	8													169
3	Jumlah surat suara yang tidak digunakan termasuk sisa surat suara cadangan	8.047	12.431	9.356	3.290													33.124
4	Jumlah surat suara yang digunakan	33.914	31.146	35.164	13.750													113.974

NAMA/TANDA TANGAN KPU KABUPATEN/KOTA				
1		2		3
4		5		
NAMA DAN TANDA TANGAN SAKSI PASANGAN CALON				
1		2		
				

NO.	URAIAN	RINCIAN															
		BANJAR	LANGENSARI	PATARUMAN	PURWAHARJA											JUMLAH AKHIR	
D.	RINCIAN PEROLEHAN SUARA PASANGAN CALON	3	4	5	6	7	8	9	10	11	12	13	14	15	16	17	18
1	Hj. ADE UU SUKAESIH, S.IP, M.Si dan NANA SURYANA	15.690	18.410	16.552	7.368												58.020
2	MAMAN SURYAMAN dan Dr. Hj. IRMA DARMAWATIE BASTAMAN	17.250	11.913	17.698	6.024												52.885
E.	JUMLAH SELURUH SUARA SAH	32.940	30.323	34.250	13.392												110.905
F.	JUMLAH SUARA TIDAK SAH	974	823	914	358												3.069
G.	JUMLAH SELURUH SUARA SAH DAN SUARA TIDAK SAH (E + F)	33.914	31.146	35.164	13.750												113.974

NAMA/TANDA TANGAN KPU KABUPATEN/KOTA					
1		2		3	
4		5			
NAMA DAN TANDA TANGAN SAKSI PASANGAN CALON					
1		2			